



ACTIVIDADE LEGISLATIVA E PARLAMENTAR

X LEGISLATURA

1.ª Sessão Legislativa (10 de Março de 2005 a 14 de Setembro de 2006)



ASSEMBLEIA DA REPÚBLICA

Direcção de Serviços de Documentação,
Informação e Comunicação

DILP

Divisão de Informação
Legislativa e Parlamentar

1. COMPOSIÇÃO DA ASSEMBLEIA DA REPÚBLICA	3
1.1 Composição da AR	3
1.2 Perfil Etário	4
1.3 Perfil Profissional	5
2. ORGANIZAÇÃO E ACTIVIDADE DA ASSEMBLEIA DA REPÚBLICA	6
2.1 Reuniões Plenárias, da Comissão Permanente, da Conferência de Líderes, da Conferência dos Presidentes das Comissões Parlamentares e do Conselho de Administração	6
2.2 Composição e Actividade das Comissões Parlamentares	7
2.2.1 Comissões Especializadas Permanentes	7
Número de Reuniões por Comissão	7
Número de Reuniões por Grupo de Trabalho	8
Número de Audições por Comissão	9
Número de Audiências por Comissão	10
Número de Visitas e Deslocações por Comissão	11
2.2.2 Subcomissões	12
Número de Reuniões por Subcomissão	12
Número de Audições por Comissão	13
Número de Audiências por Comissão	14
Número de Visitas e Deslocações por Comissão	15
2.2.3 Comissões Eventuais e Comissões Eventuais de Inquérito	16
Número de Reuniões por Comissão	16
3. LEIS E RESOLUÇÕES	17
3.1 Projectos e Propostas de Lei	17
Propostas de Resolução que aprovam, para ratificação, Acordos, Convenções, Protocolos ou Tratados Internacionais	19
3.1.1 Projectos e Propostas de Lei Distribuídas e Apreciadas na Generalidade e na Especialidade por Comissão e Propostas de Resolução que aprovam TI, por Comissão	20
3.2 Projectos e Propostas de Resolução	21
3.2.1 Projectos e Propostas de Resolução Distribuídas e Apreciadas na Generalidade e na Especialidade por Comissão	23
4. APRECIACÕES PARLAMENTARES	24
5. ACTIVIDADE DE ORIENTAÇÃO E FISCALIZAÇÃO POLÍTICA	25
5.1 Debates em Plenário	25
5.2 Interpelações ao Governo	26
5.3 Requerimentos	27
5.4 Petições	29
Petições Distribuídas na X/1.ª Legislatura, por Comissão	30
6. OUTRAS ACTIVIDADES	31
6.1 Intervenções no Período Antes da Ordem do Dia (PAOD)	31
Declarações Políticas	31
Intervenções sobre Assuntos de Interesse Político Relevante	31
6.2 Projectos de Deliberação	32
6.3 Votos	33
7. RELAÇÕES INTERNACIONAIS	34
7.1 Actividades das Delegações Parlamentares da AR às Organizações Parlamentares Internacionais	34
7.2 Actividades dos Grupos Parlamentares de Amizade	34
7.3 Participação da Assembleia da República em Reuniões Internacionais	35
7.4 Outras Actividades Relevantes	35
7.5 Cerimónias	36
8. AUDIÊNCIAS DO PRESIDENTE DA ASSEMBLEIA DA REPÚBLICA	36

1. COMPOSIÇÃO DA ASSEMBLEIA DA REPÚBLICA

1.1 Composição da AR¹

Tabela 1
Composição da AR

Autor	Eleitos			Efectivos em 14/09/2006		
	Homens	Mulheres	Total	Homens	Mulheres	Total
PS	86	35	121	74	47	121
PSD	69	6	75	69	6	75
PCP	10	2	12	10	2	12
CDS-PP	11	1	12	11	1	12
BE	4	4	8	4	4	8
PEV	1	1	2	1	1	2
Total	181	49	230	169	61	230

Gráfico 1
Composição da AR - Eleitos por Grupo Parlamentar

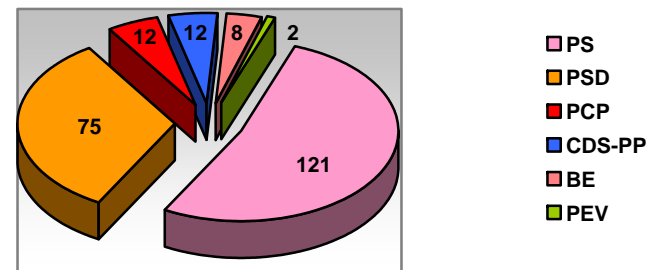
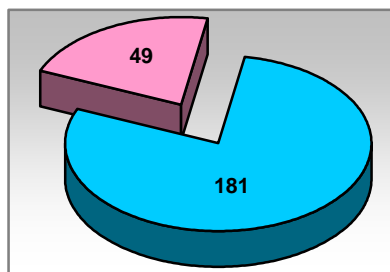
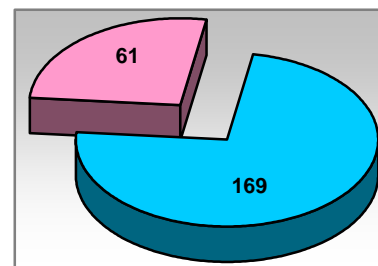


Gráfico 2
Composição da AR - Deputados por Sexo Eleitos



■ Homens ■ Mulheres

Gráfico 3
Composição da AR - Deputados por Sexo Efectivos em 14/09/2006



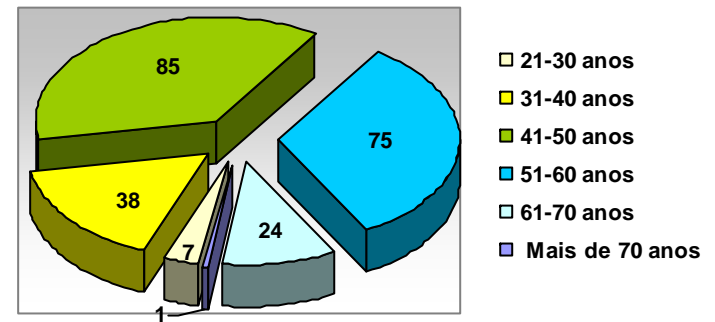
■ Homens ■ Mulheres

1.2 Perfil Etário

Tabela 2
Deputados Eleitos
Grupos Etários

Grupo Etário	Total
21 - 30 anos	7
31 - 40 anos	38
41 - 50 anos	85
51 - 60 anos	75
61 - 70 anos	24
Mais de 70 anos	1
Total	230

Gráfico 4
Deputados Eleitos
Grupos Etários

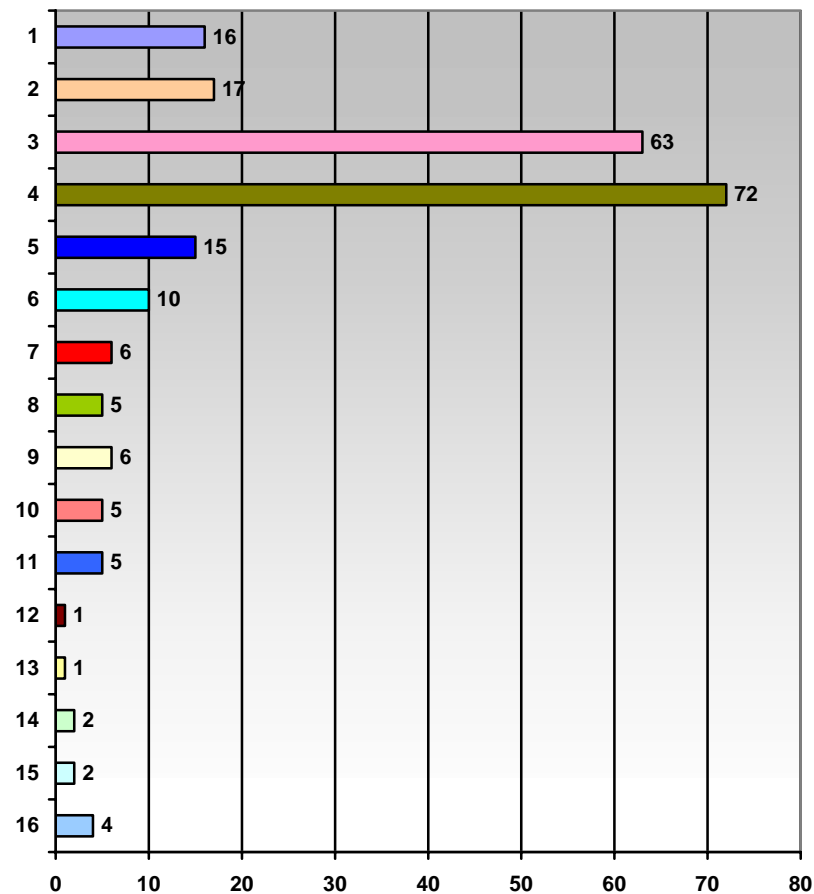


1.3 Perfil Profissional

Tabela 3
Deputados Eleitos
Grupos Profissionais

N.º	Grupos Profissionais	Total
1	Dirigentes da AP e Gestores de Empresas	16
2	Técnicos Superiores da AP e das Empresas	17
3	Professores de todos os Níveis de Ensino	63
4	Advogados, Magistrados e outros Juristas	72
5	Economistas	15
6	Engenheiros	10
7	Outros Especialistas Profissões Intelectuais Científicas (Arquitecto, Historiadores, Sociólogo, Geólogo, Psicólogo)	6
8	Médicos	5
9	Jornalistas, Escritores, Editores	6
10	Políticos	5
11	Técnicos e Profissionais de Nível Intermediário (Bancários, Agentes de Seguros)	5
12	Pessoal Administrativo	1
13	Agricultor	1
14	Operários, Artífices e Trabalhadores Similares	2
15	Estudantes	2
16	Reformados	4
Total		230

Gráfico 5
Deputados Eleitos
Grupos Profissionais



2. ORGANIZAÇÃO E ACTIVIDADE DA ASSEMBLEIA DA REPÚBLICA

2.1 Reuniões Plenárias, da Comissão Permanente, da Conferência de Líderes, da Conferência dos Presidentes das Comissões Parlamentares e do Conselho de Administração

Tabela 4

Reuniões Plenárias, da Comissão Permanente, da Conferência de Líderes, da Conferência dos Presidentes das Comissões Parlamentares e do Conselho de Administração

Tipo de Reunião		Nº. de Reuniões	
Plenárias	Ordinárias	142	145
	Solenes	3	
Comissão Permanente		4	
Conferência de Líderes		44	
Conferência dos Presidentes das Comissões Parlamentares		28	
Conselho de Administração		39	

2.2 Composição e Actividade das Comissões Parlamentares

2.2.1 Comissões Especializadas Permanentes

Tabela 5
Comissões Especializadas Permanentes
Reuniões por Comissão

N.º da Comissão	Comissão	N.º de Reuniões
1. ^a	Assuntos Constitucionais, Direitos, Liberdades e Garantias	118
2. ^a	Negócios Estrangeiros e Comunidades Portuguesas	60
3. ^a	Assuntos Europeus	54
4. ^a	Defesa Nacional	73
5. ^a	Orçamento e Finanças	87
6. ^a	Assuntos Económicos, Inovação e Desenvolvimento Regional	67
7. ^a	Poder Local, Ambiente e Ordenamento do Território	47
8. ^a	Educação, Ciência e Cultura	75
9. ^a	Obras Públicas, Transportes e Comunicações	65
10. ^a	Saúde	67
11. ^a	Trabalho e Segurança Social	66
12. ^a	Ética	65
Total		844

Gráfico 6
Comissões Especializadas Permanentes
Reuniões por Comissão

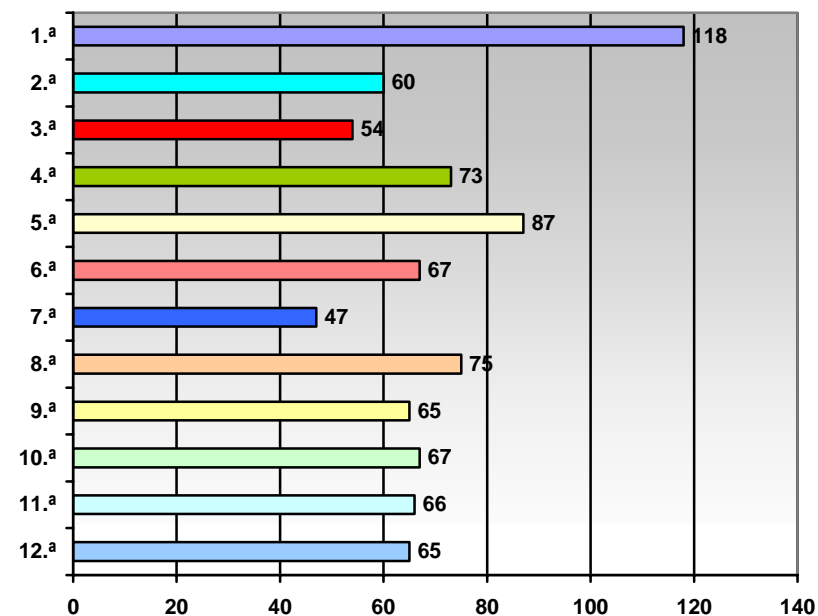


Tabela 6
Comissões Especializadas Permanentes
Reuniões por Grupo de Trabalho

N.º da Comissão	Grupo de Trabalho	N.º de Reuniões
1. ^a	Regime Jurídico dos Inquiridos Parlamentares	8
	Lei da Nacionalidade	3
	Contra-Ordenações	4
	Delegação Encontro Eslovacos	1
	Discriminação com Base na Deficiência	13
	Delegação PALOP	1
	Lei do Protocolo do Estado	6
	Lei Organização e Funcionamento do Tribunal de Contas	1
2. ^a	Violação dos Direitos Humanos	1
3. ^a	Alteração à Lei n.º 20/94	3
5. ^a	APIFARMA	1
	ASFAC e à ARESP	1
	Unidade Técnica de Orçamento e Finanças (UTOF)	5
6. ^a	Sector Têxtil	12
	Regime de Arrendamento Urbano	1
	Sector Automóvel	2
8. ^a	Estatuto Jurídico do Conselho Nacional da Juventude	2
	Manuais Escolares	7
	Língua Portuguesa	1
	Associativismo Juvenil / Estudantil	2
	Regime Jurídico das Associações de Pais	3
	Acompanhamento do Debate Nacional sobre Educação	4
	Desportos Praticados na Natureza	0
Lei de Bases da Actividade Física e do Desporto	2	
9. ^a	Transporte Colectivo de Crianças	4
10. ^a	Prevenção Doenças Infecto-Contagiosas Meio Prisional	3
	Procriação Medicamente Assistida	4
11. ^a	Audiências	11
	Iniciativas Especialidade	3
	Criação da Ordem dos Psicólogos Portugueses	1
12. ^a	Registo de Interesses	4
	Colóquio Parlamentar sobre "Ética e Política"	2

Gráfico 7
Comissões Especializadas Permanentes
Reuniões por Grupo de Trabalho

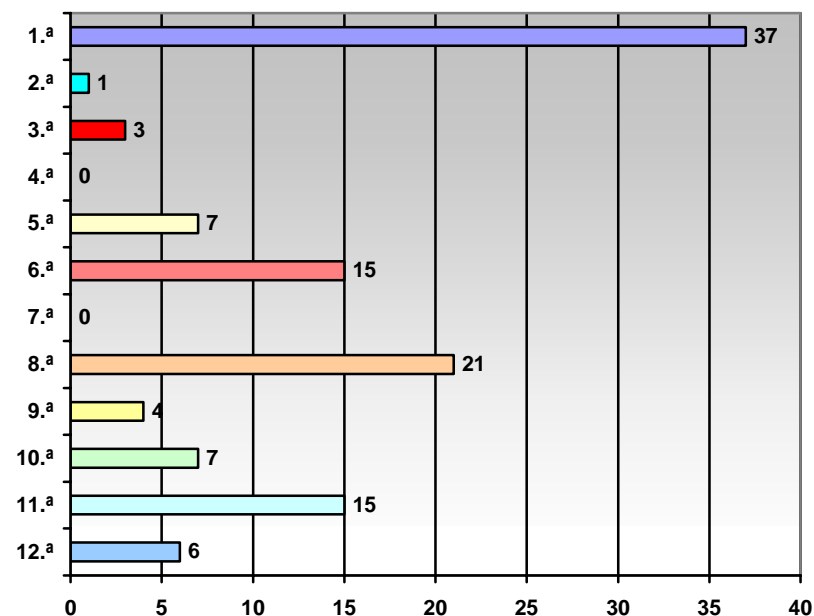


Tabela 7
Comissões Especializadas Permanentes
Audições por Comissão

N.º da Comissão	Comissão	N.º de Audições
1. ^a	Assuntos Constitucionais, Direitos, Liberdades e Garantias	83
2. ^a	Negócios Estrangeiros e Comunidades Portuguesas	22
3. ^a	Assuntos Europeus	31
4. ^a	Defesa Nacional	25
5. ^a	Orçamento e Finanças	67
6. ^a	Assuntos Económicos, Inovação e Desenvolvimento Regional	25
7. ^a	Poder Local, Ambiente e Ordenamento do Território	18
8. ^a	Educação, Ciência e Cultura	56
9. ^a	Obras Públicas, Transportes e Comunicações	33
10. ^a	Saúde	48
11. ^a	Trabalho e Segurança Social	36
12. ^a	Ética	0
Total		444

Gráfico 8
Comissões Especializadas Permanentes
Audições por Comissão

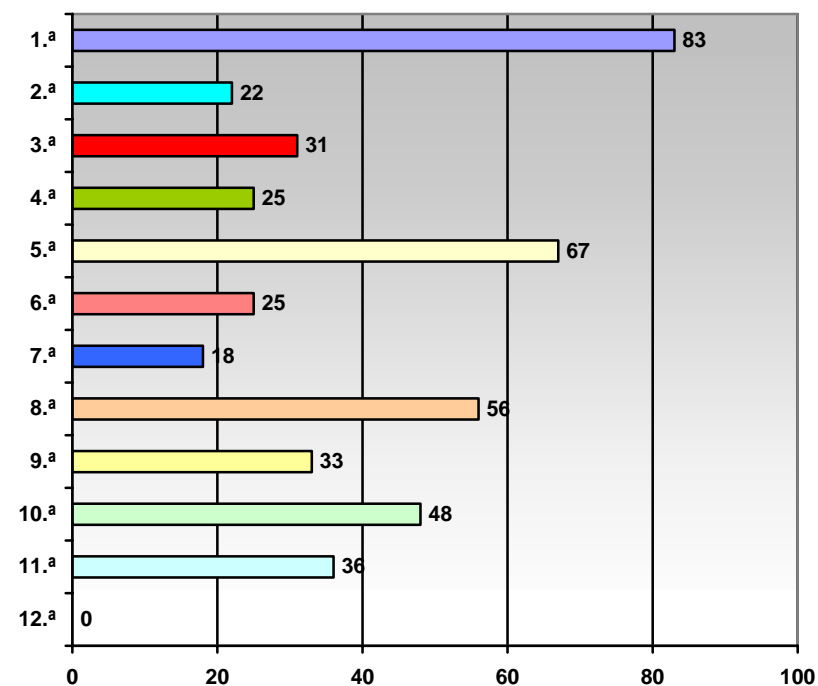


Tabela 8
Comissões Especializadas Permanentes
Audiências por Comissão

N.º da Comissão	Comissão	N.º de Audiências
1. ^a	Assuntos Constitucionais, Direitos, Liberdades e Garantias	5
2. ^a	Negócios Estrangeiros e Comunidades Portuguesas	18
3. ^a	Assuntos Europeus	17
4. ^a	Defesa Nacional	13
5. ^a	Orçamento e Finanças	8
6. ^a	Assuntos Económicos, Inovação e Desenvolvimento Regional	2
7. ^a	Poder Local, Ambiente e Ordenamento do Território	12
8. ^a	Educação, Ciência e Cultura	72
9. ^a	Obras Públicas, Transportes e Comunicações	3
10. ^a	Saúde	24
11. ^a	Trabalho e Segurança Social	34
12. ^a	Ética	0
Total		208

Gráfico 9
Comissões Especializadas Permanentes
Audiências por Comissão

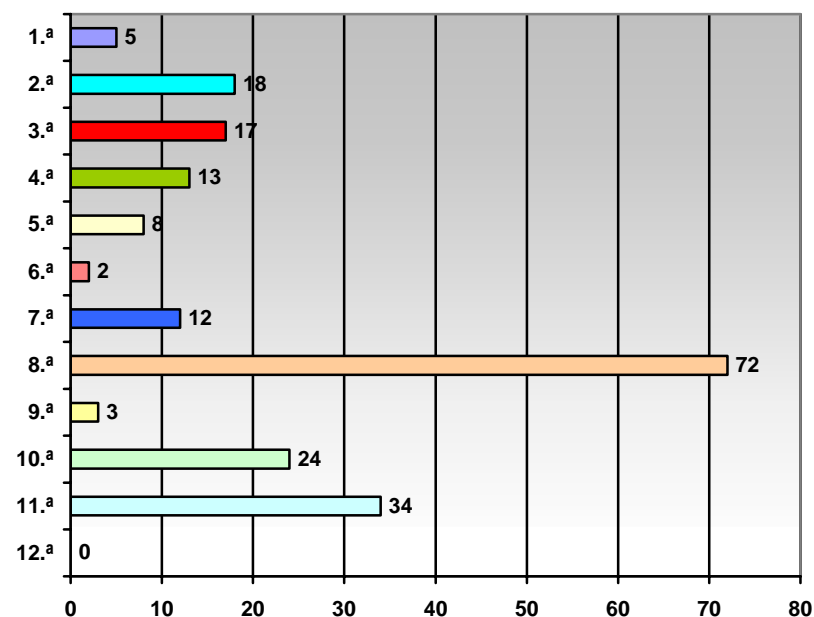
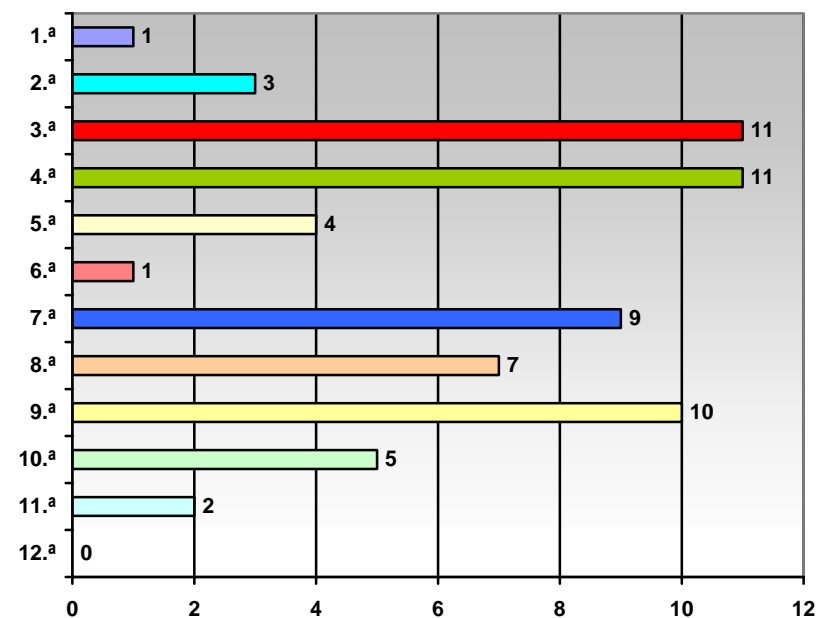


Tabela 9
Comissões Especializadas Permanentes
Visitas e Deslocações por Comissão

N.º da Comissão	Comissão	N.º de Visitas e Deslocações
1. ^a	Assuntos Constitucionais, Direitos, Liberdades e Garantias	1
2. ^a	Negócios Estrangeiros e Comunidades Portuguesas	3
3. ^a	Assuntos Europeus	11
4. ^a	Defesa Nacional	11
5. ^a	Orçamento e Finanças	4
6. ^a	Assuntos Económicos, Inovação e Desenvolvimento Regional	1
7. ^a	Poder Local, Ambiente e Ordenamento do Território	9
8. ^a	Educação, Ciência e Cultura	7
9. ^a	Obras Públicas, Transportes e Comunicações	10
10. ^a	Saúde	5
11. ^a	Trabalho e Segurança Social	2
12. ^a	Ética	0
Total		64

Gráfico 10
Comissões Especializadas Permanentes
Visitas e Deslocações por Comissão



2.2.2 Subcomissões

Tabela 10
Subcomissões
Reuniões por Subcomissão

N.º da Comissão	Subcomissão	N.º de Reuniões
1. ^a	Administração Interna	13
	Direitos Fundamentais e Comunicação Social	20
	Igualdade de Oportunidades	42
	Justiça e Assuntos Prisionais	8
6. ^a	Agricultura, Desenvolvimento Rural e Pescas	24
	Turismo	15
7. ^a	Criação de Novos Municípios, Freguesias, Vilas e Cidades	1
	Descentralização	2
9. ^a	Segurança Rodoviária	24
Total		148

Gráfico 11
Subcomissões
Reuniões por Subcomissão

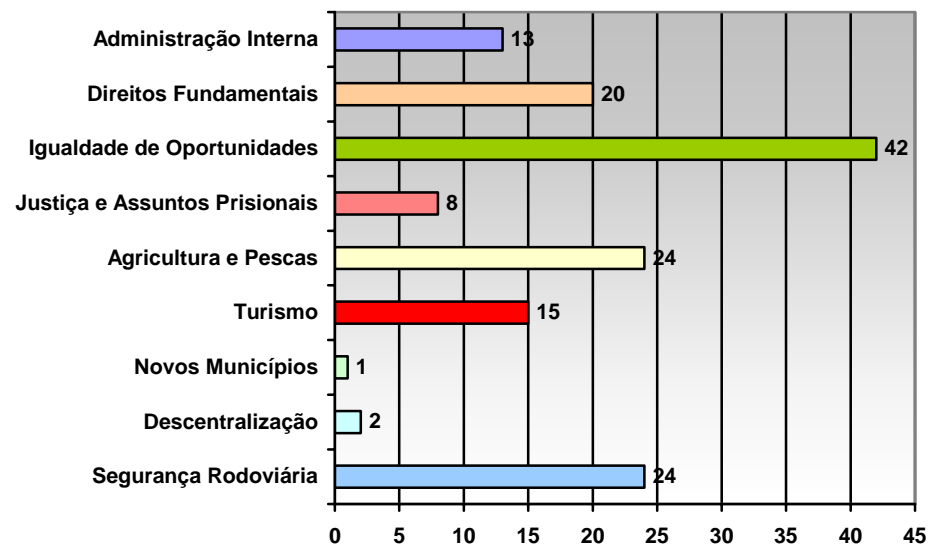


Tabela 11
Subcomissões
Audições por Subcomissão

N.º da Comissão	Subcomissão	N.º de Audições
1. ^a	Administração Interna	10
	Direitos Fundamentais e Comunicação Social	8
	Igualdade de Oportunidades	32
	Justiça e Assuntos Prisionais	0
6. ^a	Agricultura, Desenvolvimento Rural e Pescas	10
	Turismo	4
7. ^a	Criação de Novos Municípios, Freguesias, Vilas e Cidades	0
	Descentralização	0
9. ^a	Segurança Rodoviária	2
Total		66

Gráfico 12
Subcomissões
Audições por Subcomissão

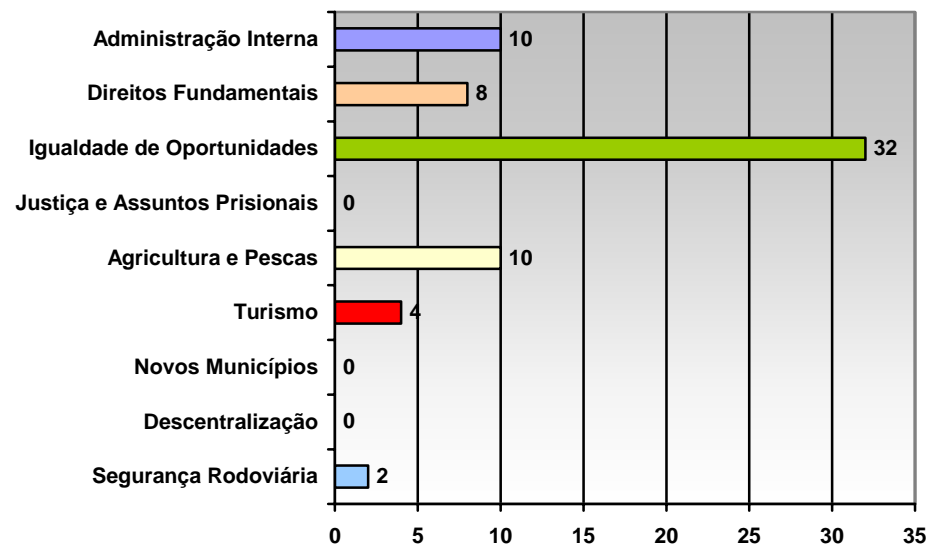


Tabela 12
Subcomissões
Audiências por Subcomissão

N.º da Comissão	Subcomissão	N.º de Audiências
1. ^a	Administração Interna	5
	Direitos Fundamentais e Comunicação Social	2
	Igualdade de Oportunidades	3
	Justiça e Assuntos Prisionais	7
6. ^a	Agricultura, Desenvolvimento Rural e Pescas	5
	Turismo	5
7. ^a	Criação de Novos Municípios, Freguesias, Vilas e Cidades	0
	Descentralização	0
9. ^a	Segurança Rodoviária	29
Total		56

Gráfico 13
Subcomissões
Audiências por Subcomissão

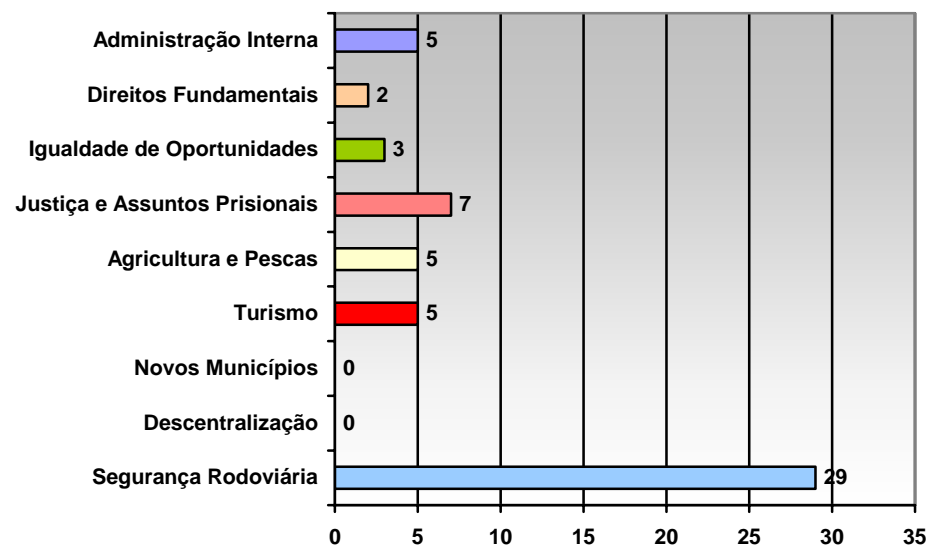
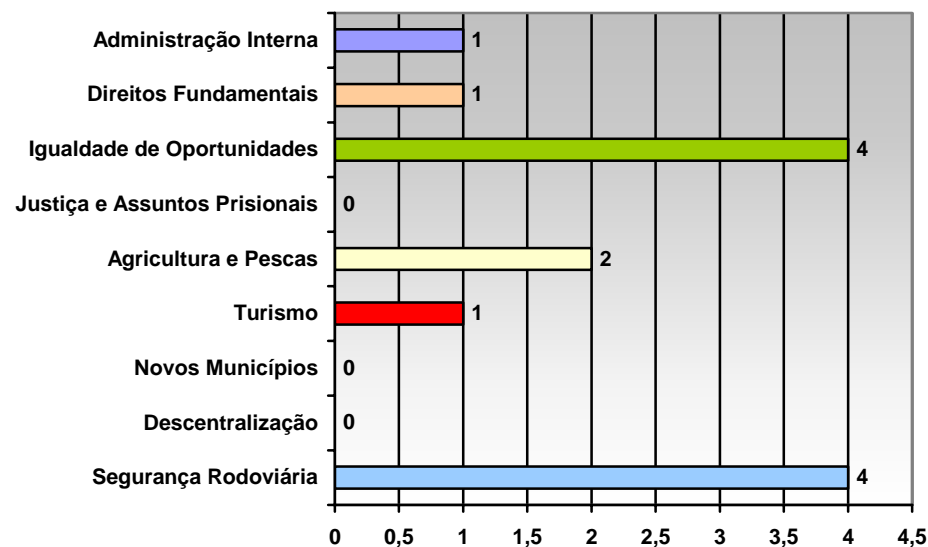


Tabela 13
Subcomissões
Visitas e Deslocações por Subcomissão

N.º da Comissão	Subcomissão	N.º de Visitas e Deslocações
1. ^a	Administração Interna	1
	Direitos Fundamentais e Comunicação Social	1
	Igualdade de Oportunidades	4
	Justiça e Assuntos Prisionais	0
6. ^a	Agricultura, Desenvolvimento Rural e Pescas	2
	Turismo	1
7. ^a	Criação de Novos Municípios, Freguesias, Vilas e Cidades	0
	Descentralização	0
9. ^a	Segurança Rodoviária	4
Total		13

Gráfico 14
Subcomissões
Visitas e Deslocações por Subcomissão

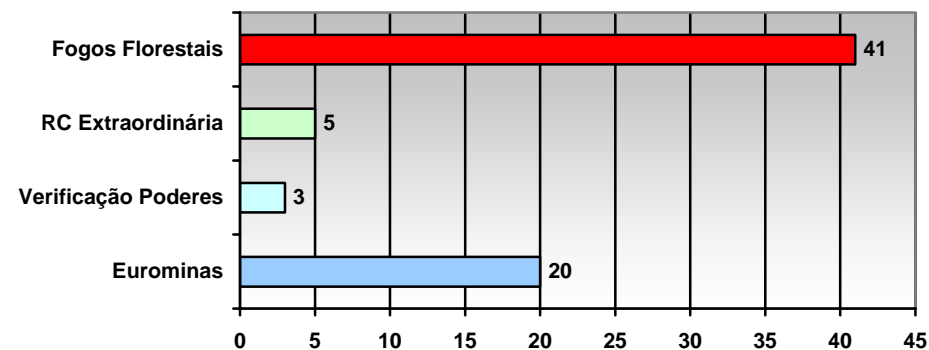


2.2.3 Comissões Eventuais e Eventuais de Inquérito

Tabela 14
Comissões Eventuais e Eventuais de Inquérito
Reuniões por Comissão Eventual

Comissões		Nº de Reuniões
Eventuais	Fogos Florestais	41
	Revisão Constitucional Extraordinária	5
	Verificação Poderes	3
Eventuais de Inquérito	Gestão do Processo <i>Eurominas</i>	20
Total		60

Gráfico 15
Comissões Eventuais e Eventuais de Inquérito
Reuniões por Comissão Eventual



3. LEIS E RESOLUÇÕES

3.1 Projectos e Propostas de Lei

Tabela 15
Projectos e Propostas de Lei

Iniciativas	Autor	Entradas	Discutidas Generalidade	Rejeitadas Votação na Generalidade	Aprovadas Votação na Generalidade	Aprovadas Votação Final Global	Enviadas Promulgação	Iniciativas deram origem a Lei	Leis
Projectos de Lei	PS	37	22	0	22	19	19	19	88 ²
	PSD	41	20	6	14	12	12	12	
	PSD/CDS-PP	2	1	0	1	1	1	1	
	PCP	86	34	18 ³	13	12	12	12	
	CDS-PP	29	19	8	11	9	9	9	
	BE	88	39	18 ⁴	18	14	14	14	
	PEV	21	10	5	4	3	3	3	
	Todos	2	1	0	2 ⁵	2	2	2	
	Iniciativa Legislativa de Cidadãos	1	1	0	1	0	0	0	
	Total	307	147	55	86	72	72	72	
Propostas de Lei	Governo	84	67	0	68 ⁶	63	63	63	
	ALRA Açores	3	2	0	2	2	2	2	
	ALRA Madeira	7 ⁷	0	0	0	0	0	0	
	Total	94	69	0	70	65	65	65	
Total	401	216	55	156	137	137	137		

Gráfico 16
Projectos e Propostas de Lei

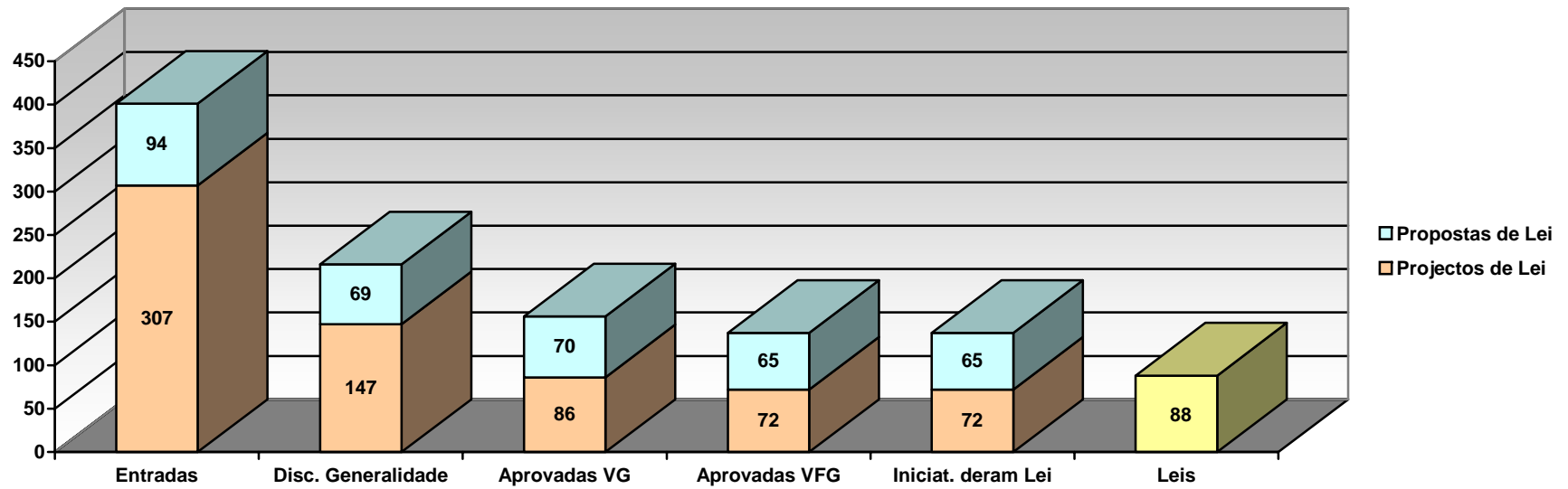
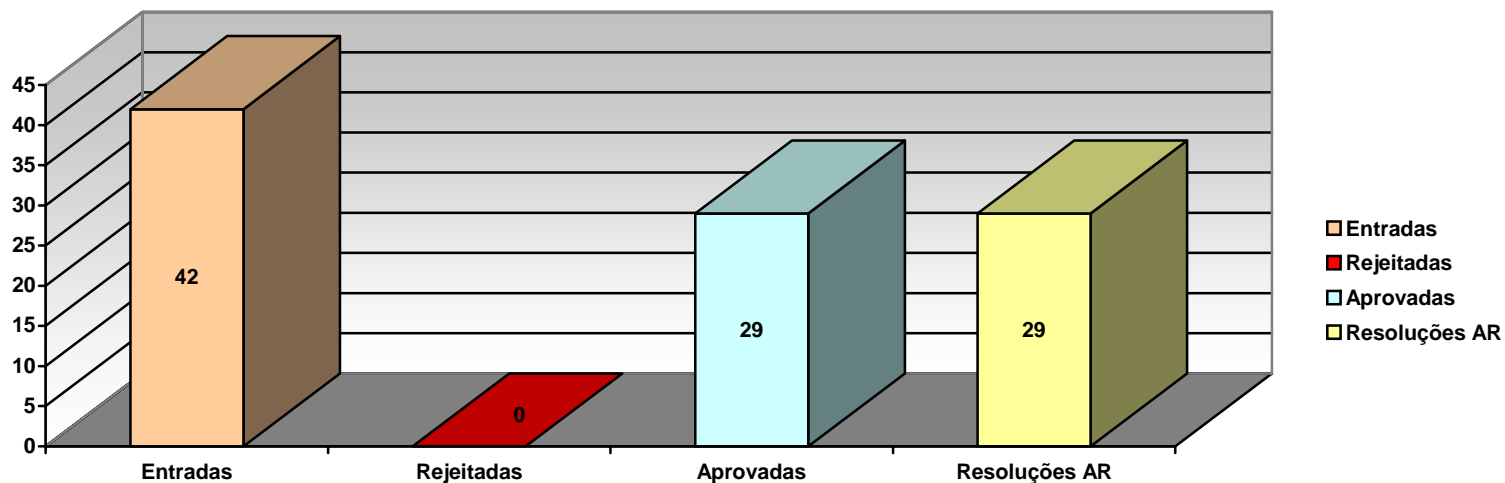


Tabela 16
Propostas de Resolução que aprovam, para ratificação, Acordos, Convenções, Protocolos ou Tratados Internacionais

Iniciativas	Autor	Entradas	Rejeitadas	Aprovadas	Iniciativas que deram origem a Resolução AR	Resoluções AR
Propostas de Resolução	Governo	42	0	29	29	29
	Total	42	0	29	29	

Gráfico 17
Propostas de Resolução que aprovam, para ratificação, Acordos, Convenções, Protocolos ou Tratados Internacionais

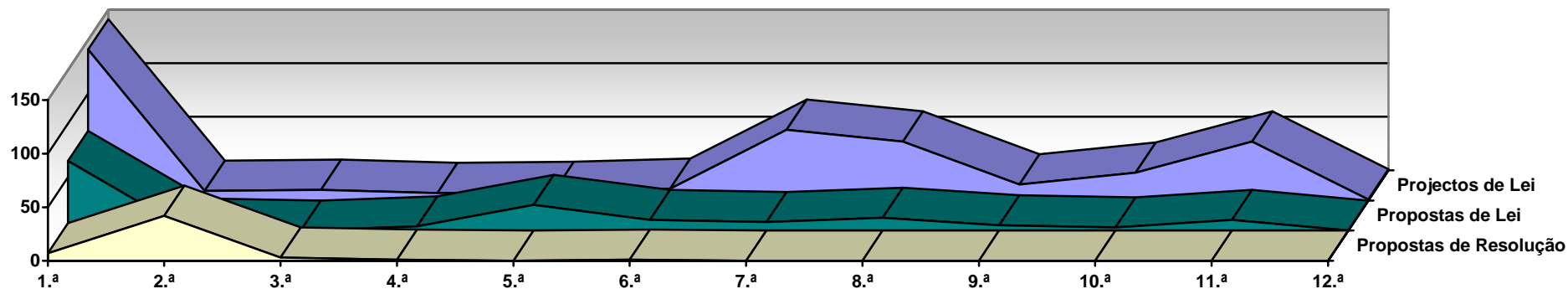


3.1.1 Projectos e Propostas de Lei Distribuídas e Apreciadas na Generalidade e na Especialidade por Comissão e Propostas de Resolução que aprovam Tratados Internacionais, por Comissão

Tabela 17
 Comissões Especializadas Permanentes
 Projectos e Propostas de Lei Distribuídas e Apreciadas na Generalidade e na Especialidade por Comissão
 Propostas de Resolução que aprovam Tratados Internacionais, por Comissão

Iniciativas	Fase	Assuntos Constitucionais	Negócios Estrangeiros	Assuntos Europeus	Defesa Nacional	Orçamento e Finanças	Assuntos Económicos	Poder Local	Educação	Obras Públicas	Saúde	Trabalho	Ética
Projectos de Lei	Generalidade	104	9	5	7	8	10	62	39	11	20	50	1
	Especialidade	37	0	5	0	0	1	4	16	4	6	5	0
Propostas de Lei	Generalidade	40	2	0	2	18	6	5	7	4	1	6	0
	Especialidade	25	0	0	2	6	4	3	5	1	2	4	0
Propostas de Resolução		7	42	3	1	0	1	0	0	0	0	0	0

Gráfico 18
 Comissões Especializadas Permanentes
 Projectos e Propostas de Lei Distribuídas e Apreciadas na Generalidade e na Especialidade por Comissão
 Propostas de Resolução que aprovam Tratados Internacionais, por Comissão



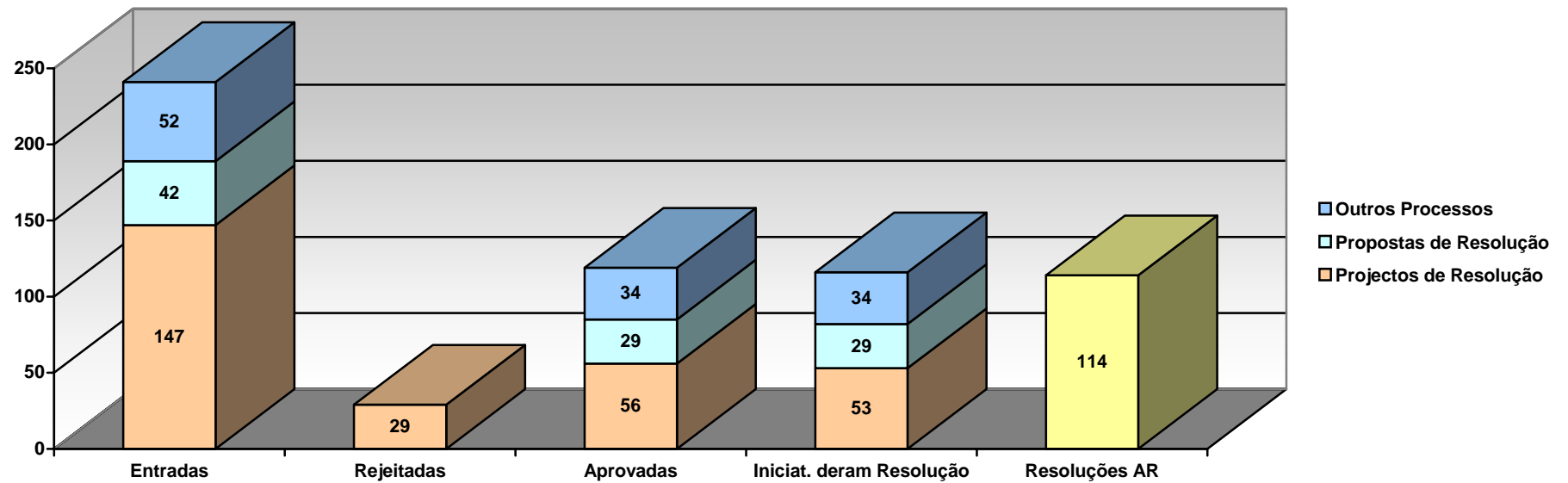
3.2 Projectos e Propostas de Resolução

Tabela 18
Projectos e Propostas de Resolução

Iniciativas	Autor	Entradas	Rejeitadas	Aprovadas	Iniciativas e outros processos que deram origem a Resolução AR	Resoluções AR
Projectos de Resolução	PAR	26	0	26	25	51
	PAR/Todos GP	1	0	1	1	
	PS	14	1	8	8	
	PS/PSD	1	0	1	1	
	PSD	20	9	5	4	
	PSD/CDS-PP	1	1	0	0	
	PCP	44	11	2	2	
	CDS-PP	10	4	1	1	
	BE	18	2	3	2	
	PEV	6	1	3	3	
	Todos GP	5	0	5	5	
	Comissão Assuntos Europeus	1	0	1	1	
	Total	147	29	56	53	
Propostas de Resolução	Governo*	42	0	29	29	29
	Total	42	0	29	29	
Outros Processos que dão origem a Resolução	Designação de Titulares de Cargos Exteriores à AR ⁸	46	0	28	28	34
	Apreciação Orçamento e Conta da AR	6	0	6	6	
	Total	52	0	34	34	
Total		241	29	119	116	114

* Todas as Propostas de Resolução de iniciativa governamental visaram aprovar, para ratificação, Acordos, Convenções, Protocolos ou Tratados Internacionais.

Gráfico 19
Projectos e Propostas de Resolução

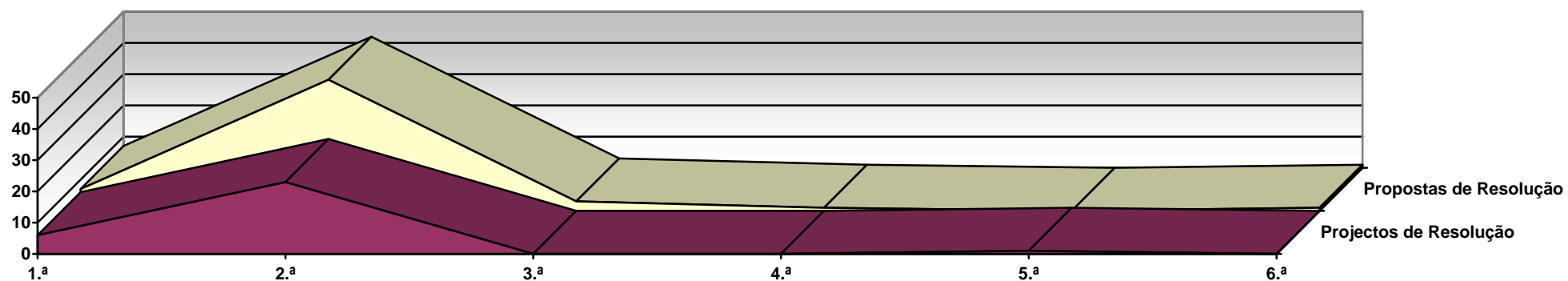


3.2.1 Projectos e Propostas de Resolução Distribuídas e Apreciadas na Generalidade por Comissão

Tabela 19
Comissões Especializadas Permanentes
Projectos e Propostas de Resolução Distribuídas e Apreciadas na Generalidade por Comissão

Iniciativas	Assuntos Constitucionais	Negócios Estrangeiros	Assuntos Europeus	Defesa Nacional	Orçamento e Finanças	Assuntos Económicos	Poder Local	Educação	Obras Públicas	Saúde	Trabalho	Ética
Projectos de Resolução	6	23	0	0	1	0	0	0	0	0	0	0
Propostas de Resolução	7	42	3	1	0	1	0	0	0	0	0	0

Gráfico 20
Comissões Especializadas Permanentes
Projectos e Propostas de Resolução Distribuídas e Apreciadas na Generalidade por Comissão

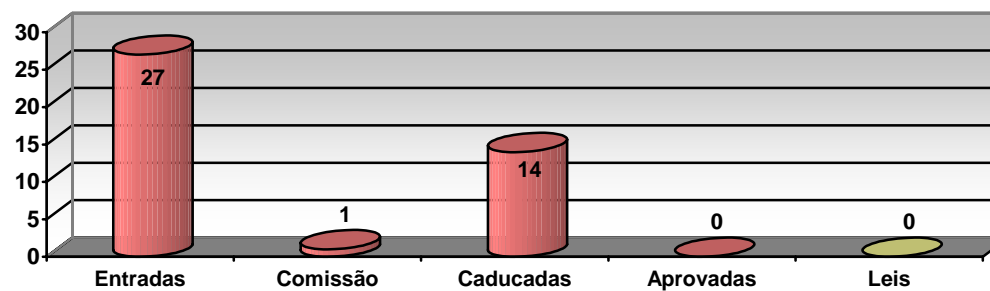


4. APRECIÇÕES PARLAMENTARES

Tabela 20
Apreciações Parlamentares

Autor	Entradas	Em apreciação em Comissão	Caducasas	Aprovadas	Leis
PS	0	0	0	0	0
PSD	3	0	1	0	
PCP	18	1	10	0	
PCP/PEV	1	0	1	0	
CDS-PP	5 ⁹	0	2	0	
BE	0	0	0	0	
PEV	0	0	0	0	
Total	27	1	14	0	

Gráfico 21
Apreciações Parlamentares



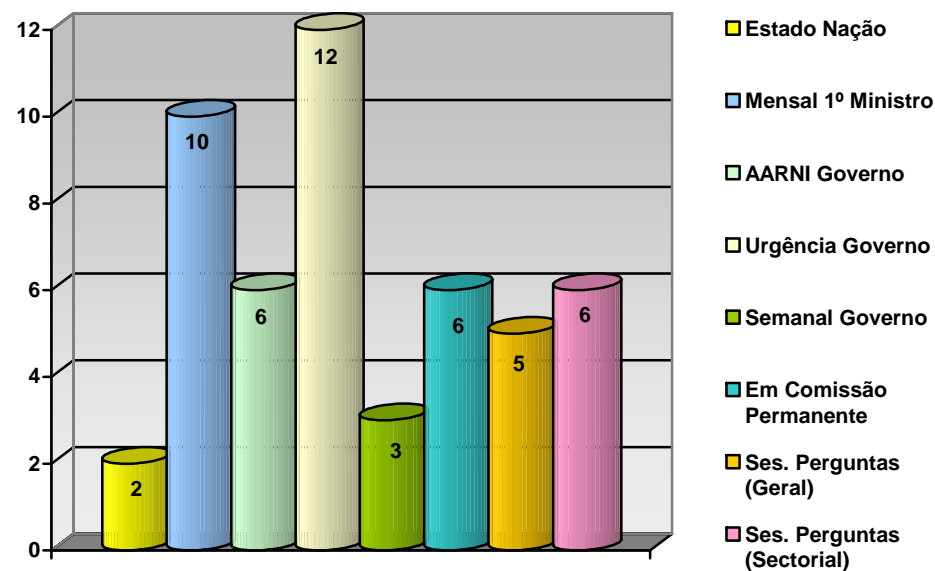
5. ACTIVIDADE DE ORIENTAÇÃO E FISCALIZAÇÃO POLÍTICA

5.1 Debates em Plenário

Tabela 21
Tipo de Debate

Tipo de Debate		Total
Com 1º Ministro	Estado da Nação	2
	Debate Mensal com 1º Ministro	10
Com outros Membros do Governo	Assunto de Actualidade Relevante Nacional ou Internacional (AARNI)	6
	Debate de Urgência	12
	Intervenção Semanal em PAOD a pedido do Governo	3
	Em Comissão Permanente	6
Sessões de Perguntas ao Governo	Âmbito Geral	5
	Âmbito Sectorial	6

Gráfico 22
Tipo de Debate

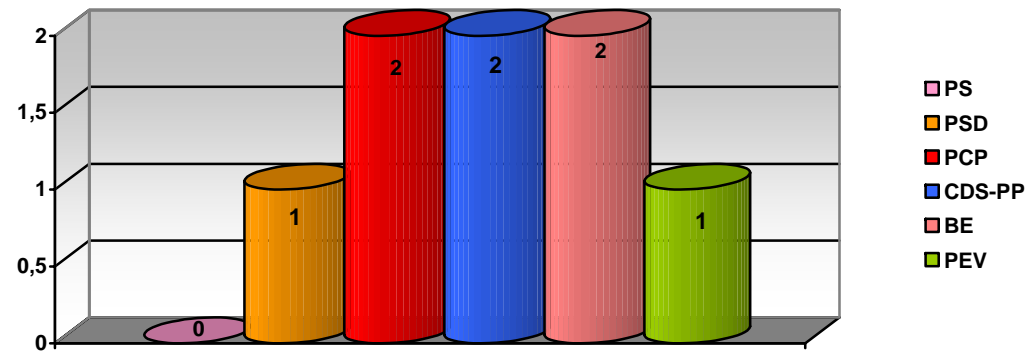


5.2 Interpelações ao Governo

Tabela 22
Interpelações ao Governo

Autor	Interpelações ao Governo
PS	0
PSD	1
PCP	2
CDS-PP	2
BE	2
PEV	1
Total	8

Gráfico 23
Interpelações ao Governo



5.3 Requerimentos

Tabela 23
Requerimentos

Autor	Requerimentos								
	Formulados			Respondidos			Não Respondidos		
	Administração Central	Administração Local	Total	Administração Central	Administração Local	Total	Administração Central	Administração Local	Total
PS	223	4	227	200	3	203	23	1	24
PSD	588	425	1013	484	113	597	104	312	416
PSD/CDS-PP	3	1	4	2	1	3	1	0	1
PCP	1123	3	1126	983	2	985	140	1	141
CDS-PP	239	1061	1300	217	192	409	22	869	891
BE	283	19	302	239	8	247	44	11	55
PEV	173	29	202	137	13	150	36	16	52
Total	2632	1542	4174	2262	332	2594	370	1210	1580

Gráfico 24
Requerimentos Formulados

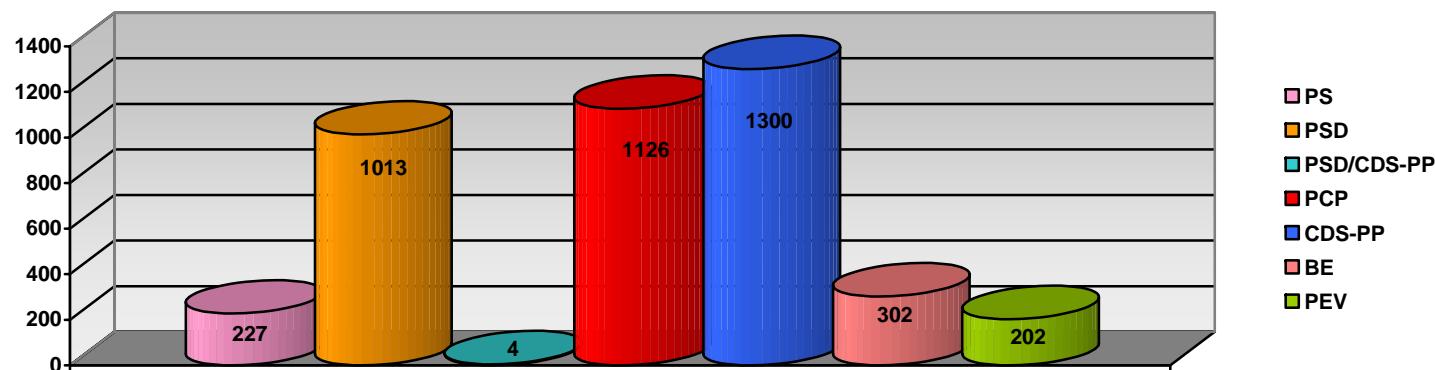


Gráfico 25
 Requerimentos Formulados versus Respondidos
 Administração Central

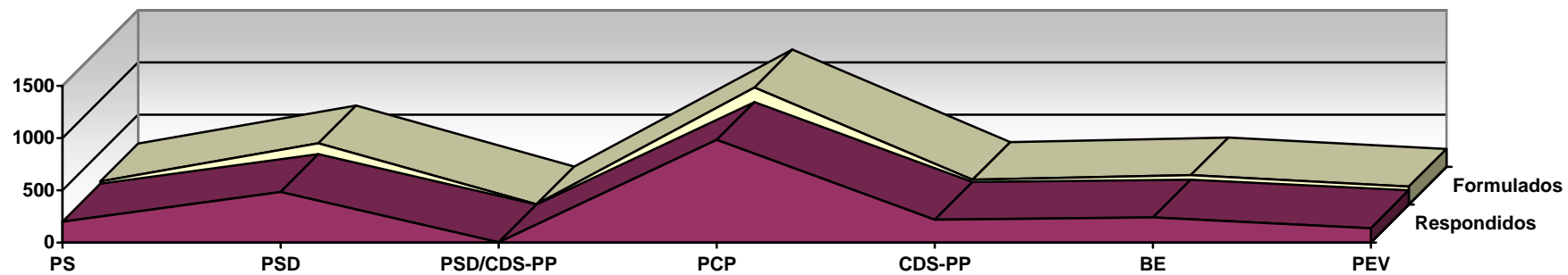
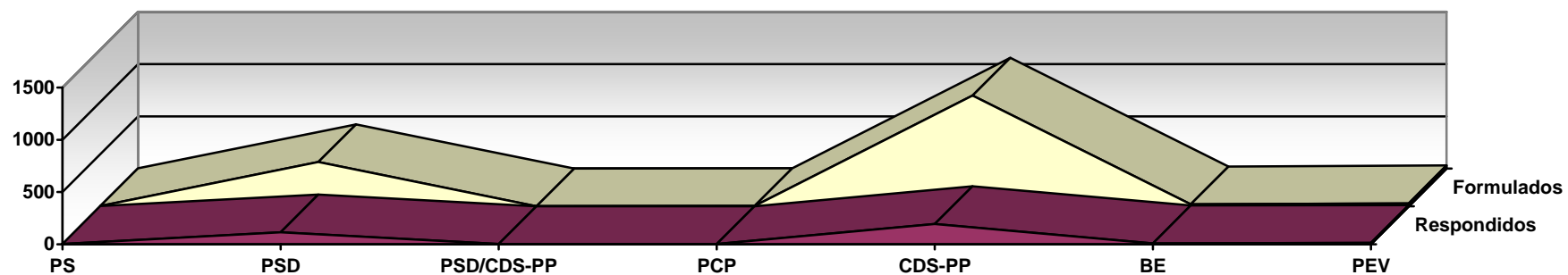


Gráfico 26
 Requerimentos Formulados versus Respondidos
 Administração Local



5.4 Petições

Tabela 24
Situação das Petições Apreciadas na X/1.^a

Legislatura que deram entrada	Arquivadas	Pendentes	Total
IX Legislatura	28	28	56
X Legislatura	61	93	154
Total	89	121	210

Gráfico 27
Petições Transitadas da IX Legislatura e Arquivadas e Pendentes na X/1.^a

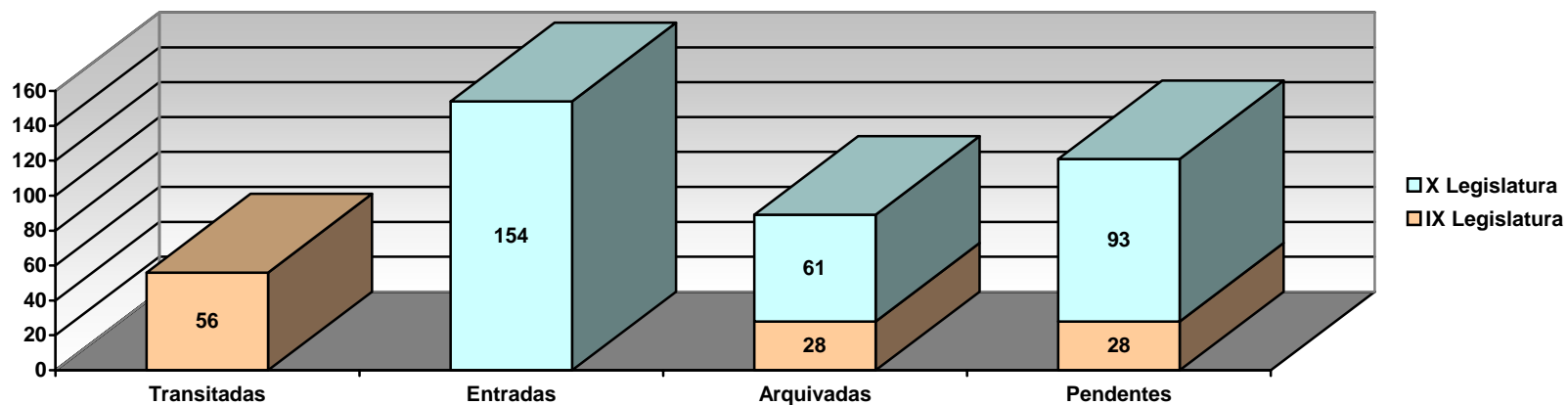
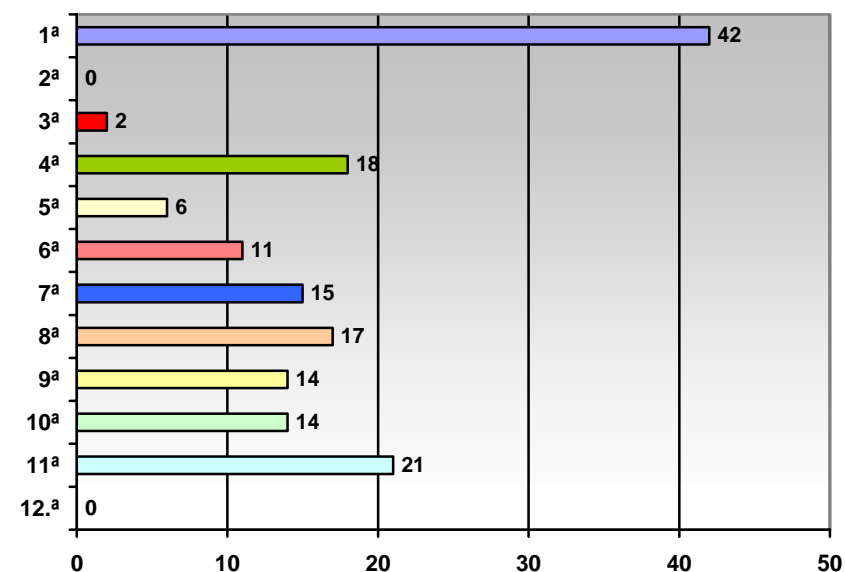


Tabela 25
Petições Distribuídas na X/1.ª por Comissão

N.º da Comissão	Comissão	N.º de Petições
1.ª	Assuntos Constitucionais, Direitos, Liberdades e Garantias	42
2.ª	Negócios Estrangeiros e Comunidades Portuguesas	0
3.ª	Assuntos Europeus	2
4.ª	Defesa Nacional	18
5.ª	Orçamento e Finanças	6
6.ª	Assuntos Económicos, Inovação e Desenvolvimento Regional	11
7.ª	Poder Local, Ambiente e Ordenamento do Território	15
8.ª	Educação, Ciência e Cultura	17
9.ª	Obras Públicas, Transportes e Comunicações	14
10.ª	Saúde	14
11.ª	Trabalho e Segurança Social	21
12.ª	Ética	0
Total		160 ¹⁰

Gráfico 28
Petições Distribuídas na X/1.ª por Comissão



6. OUTRAS ACTIVIDADES

6.1 Intervenções no Período Antes da Ordem do Dia (PAOD)

Tabela 26
Declarações Políticas

Autor	Declarações Políticas
PS	37
PSD	40
PCP	40
CDS-PP	31
BE	40
PEV	22
Total	210

Gráfico 29
Declarações Políticas

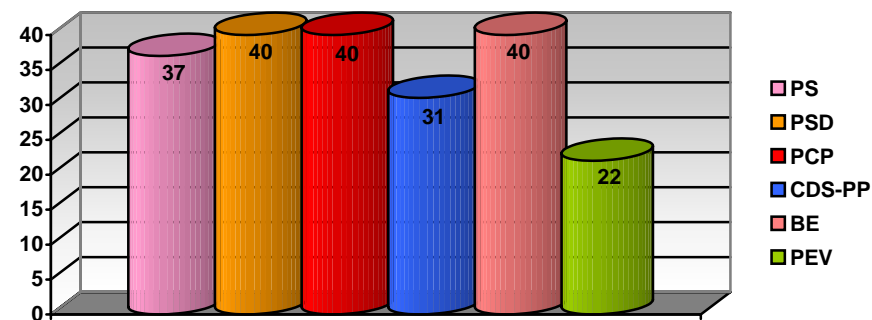
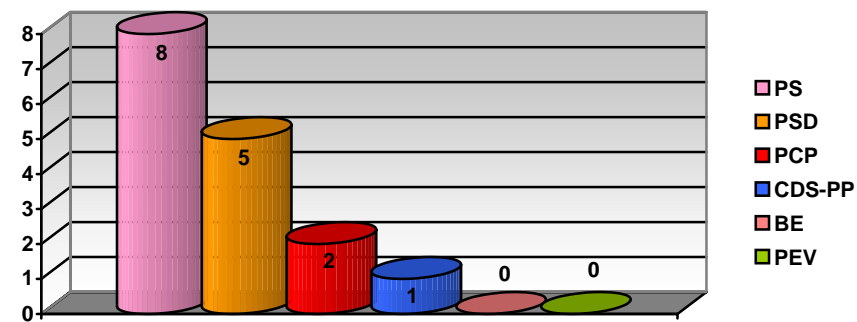


Tabela 27
Assuntos de Interesse Político Relevante

Autor	Assuntos de Interesse Político Relevante
PS	8
PSD	5
PCP	2
CDS-PP	1
BE	0
PEV	0
Total	16

Gráfico 30
Assuntos de Interesse Político Relevante

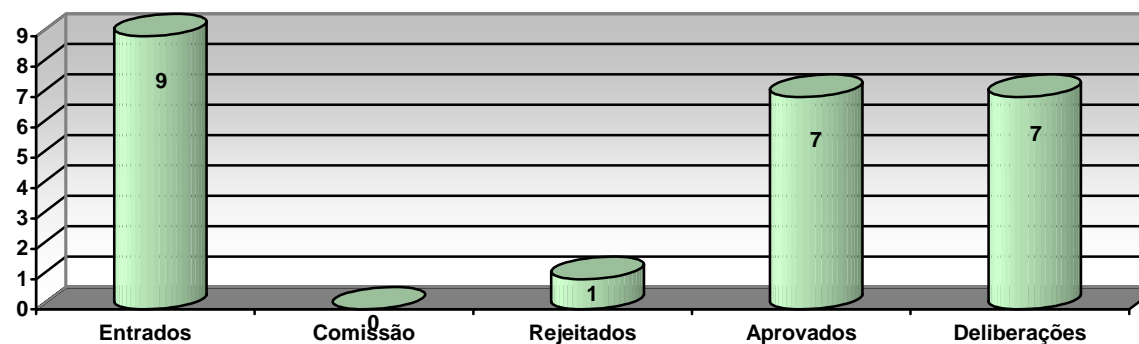


6.2 Projectos de Deliberação

Tabela 28
Projectos de Deliberação

Autor	Entrados	Comissão	Rejeitados	Aprovados	Deliberações
PAR	7	0	0	7	7
PS	0	0	0	0	0
PSD	0	0	0	0	0
PCP	0	0	0	0	0
CDS-PP	2	0	1	0	0
BE	0	0	0	0	0
PEV	0	0	0	0	0
Total	9	0	1	7	7

Gráfico 31
Projectos de Deliberação



6.3 Votos

Tabela 29
Votos

Tipo de Voto	Pesar	Congratulação	Saudação ou Homenagem	Protesto	Condenação	Outros	Aprovados	Total de Votos
PAR	2	0	1	0	0	0	3	3
Mesa da AR	1	0	0	0	0	0	1	1
PS	15 ¹¹	2	0	2	0	1	18	20
PS/PSD	2	0	0	0	0	0	2	2
PS/PSD/CDS-PP/BE	1	0	0	0	0	0	1	1
PSD	10 ¹²	1	0	1	0	0	10	12
PCP	8	0	0	0	0	0	8	8
CDS-PP	3 ¹³	2	0	2	0	0	5	7
BE	0	1	0	2	1	1	3	5
PEV	0	0	0	0	0	0	0	0
Todos	2	0	1	0	0	0	3	3
Totais	44	6	2	7	1	2	54	62

Gráfico 32
Votos
Tipo de Votos

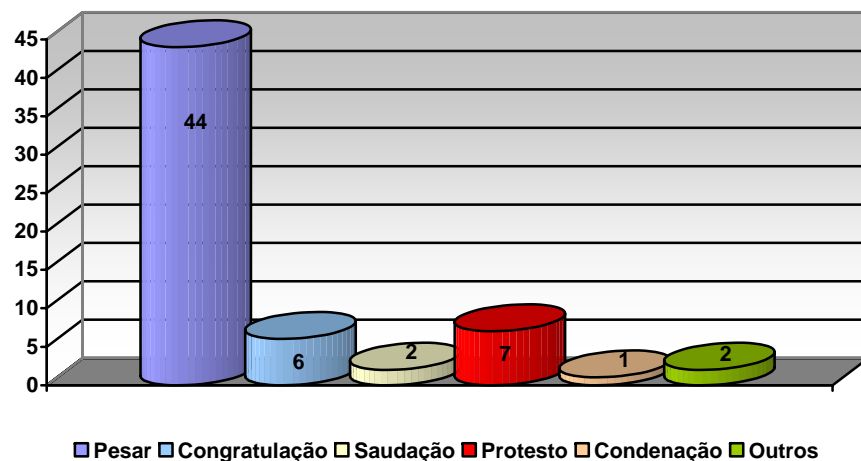
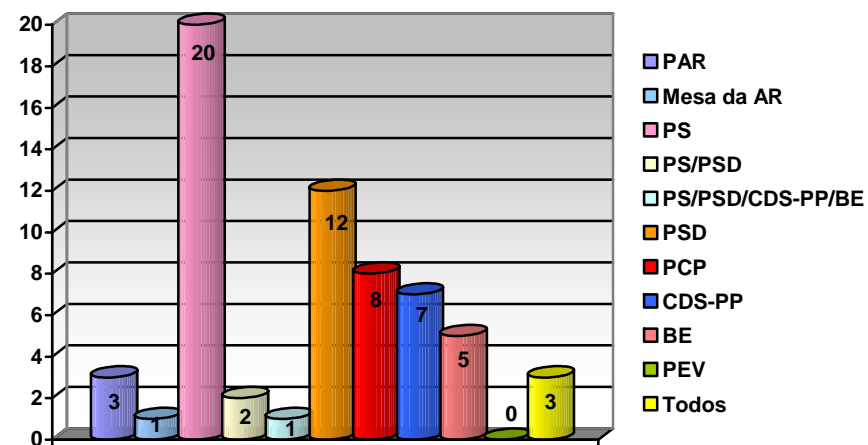


Gráfico 33
Votos
Por Autor



7. RELAÇÕES INTERNACIONAIS

7.1 Actividades das Delegações Parlamentares da AR às Organizações Parlamentares Internacionais

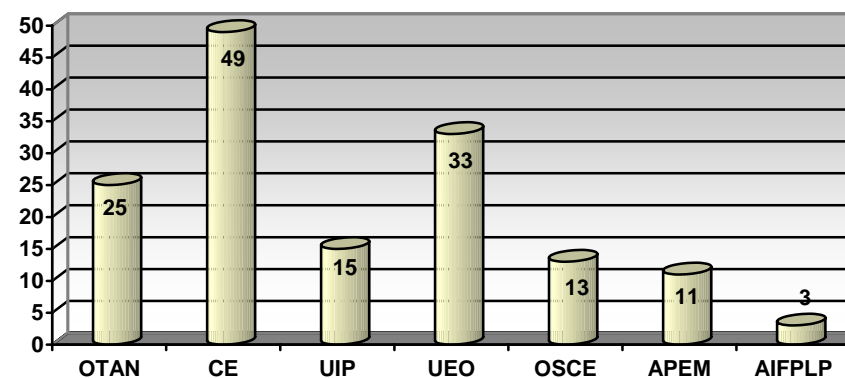
Tabela 30

Actividades das Delegações Parlamentares da AR às Organizações Parlamentares Internacionais

Organização	N.º de Reuniões
Assembleia Parlamentar do Atlântico Norte (OTAN)	25
Assembleia Parlamentar do Conselho da Europa (CE)	49
União Interparlamentar (UIP)	15
Assembleia Parlamentar da União da Europa Ocidental (UEO)	33
Assembleia Parlamentar da Organização para a Segurança e Cooperação na Europa (OSCE)	13
Assembleia Parlamentar Euro-Mediterrânica (APEM)	11
Assembleia InterParlamentar do Fórum dos Presidentes Parlamentos Língua Portuguesa (AIFPLP)	3
Total	149

Gráfico 34

Actividades das Delegações Parlamentares da AR às Organizações Parlamentares Internacionais



7.2 Actividades dos Grupos Parlamentares de Amizade

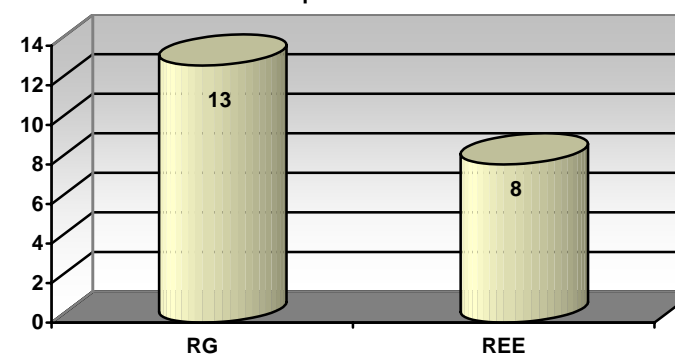
Tabela 31

Actividades dos Grupos Parlamentares de Amizade

Tipo de Actividade	N.º Reuniões
Reuniões dos Grupos (RG)	13
Reuniões com Entidades Externas (REE)	8
Total	21

Gráfico 35

Actividades dos Grupos Parlamentares de Amizade

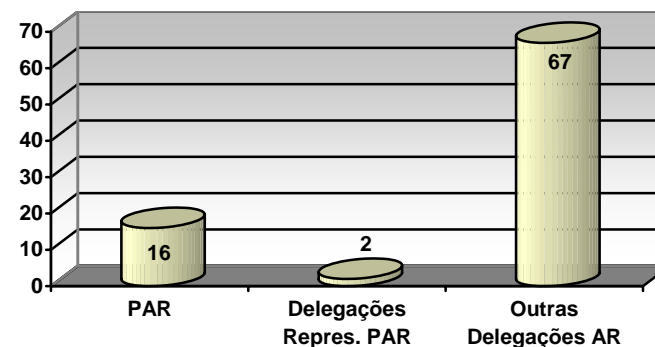


7.3 Participação da Assembleia da República em Reuniões Internacionais

Tabela 32
Participação da Assembleia da República em Reuniões Internacionais

Tipo de Delegação		N.º de Reuniões	
Presidente	Em missão parlamentar bilateral	1	16
	Em missão parlamentar multilateral	8	
	Em representação do Estado português	4	
	Outras participações em actos fora do país	3	
Delegações da AR em Representação do Presidente		2	
Outras Delegações da Assembleia da República		67	
Total		85	

Gráfico 36
Participação da Assembleia da República em Reuniões Internacionais

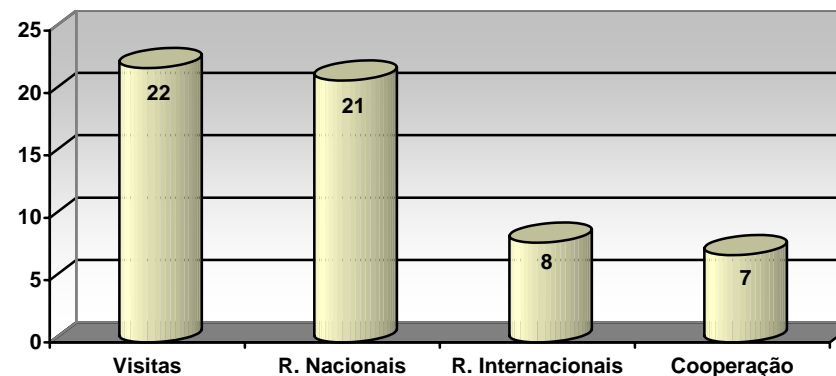


7.4 Outras Actividades Relevantes

Tabela 33
Outras Actividades Relevantes

Tipo de Actividade	N.º de Actividades
Visitas de Altas Individualidades e Delegações Estrangeiras	22
Reuniões Nacionais realizadas na AR	21
Reuniões Internacionais realizadas na AR	8
Cooperação Parlamentar	7
Total	58

Gráfico 37
Número de Outras Actividades Relevantes

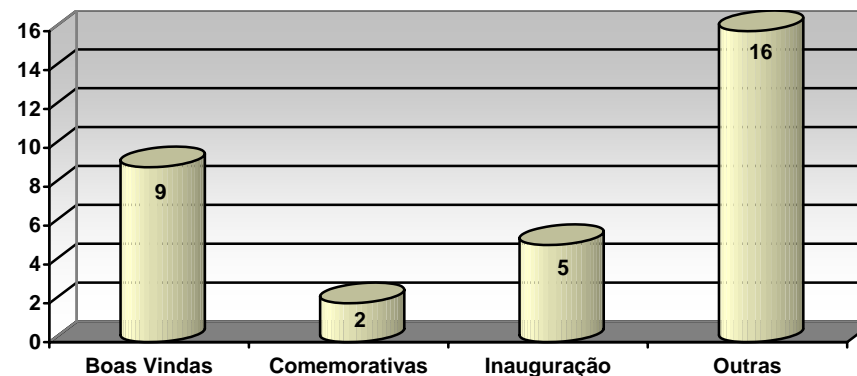


7.5 Cerimónias

Tabela 34
Cerimónias

Cerimónias	Nº. de Actividades
Boas Vindas	9
Comemorativas	2
Inauguração	5
Outras Cerimónias	16
Total	32

Gráfico 38
Cerimónias

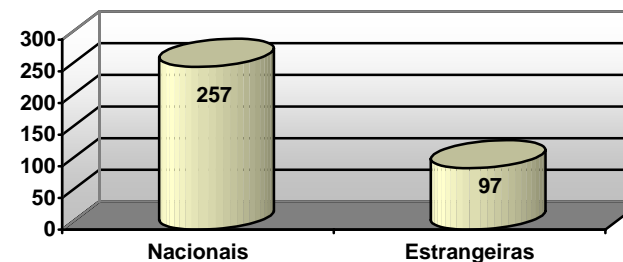


8. AUDIÊNCIAS DO PRESIDENTE DA ASSEMBLEIA DA REPÚBLICA

Tabela 35
Audiências do Presidente da AR

	Nº. de Audiências
Entidades Nacionais	257
Entidades Estrangeiras	97
Total	354

Gráfico 39
Audiências do Presidente da AR



QUADRO DE CORRESPONDÊNCIAS DE SIGLAS UTILIZADAS

ALRAA	- Assembleia Legislativa da Região Autónoma da Açores
ALRAM	- Assembleia Legislativa da Região Autónoma da Madeira
APIFARMA	- Associação Portuguesa da Indústria Farmacêutica
AP	- Administração Pública
AR	- Assembleia da República
ARESP	- Associação da Restauração e Similares de Portugal
ASFAC	- Associação de Sociedades Financeiras para Aquisições a Crédito
CDS-PP	- Centro Democrático e Social / Partido Popular
INICIAT.	- Iniciativas
PAR	- Presidente da Assembleia da República
PJL	- Projecto de Lei
PJR	- Projecto de Resolução
PPR	- Proposta de Resolução
PPL	- Proposta de Lei
PR	- Presidente da República
PS	- Partido Socialista
PSD	- Partido Social-Democrata
REPRES.	- Representação
SES.	- Sessão
VG	- Votação Generalidade
VFG	- Votação Final Global

Ficha Técnica

Para a generalidade das tabelas foi utilizada a Base de Dados PLC. Foram ainda utilizadas em complemento as seguintes fontes:

- Tabelas 1 a 6, 10 e 14 - Base de Dados Gestão dos Órgãos e Deputados Eleitos (GODE);
- Tabelas 7 a 9, 11 a 13 - Divisão de Apoio às Comissões;
- Tabelas 30 a 34 - Gabinete de Relações Internacionais e Protocolo;
- Tabela 35 - Gabinete do Presidente da Assembleia da República.

Título: *Actividade da Assembleia da República*
X Legislatura / 1ª Sessão Legislativa (10 de Março de 2005 a 14 de Setembro de 2006)

Coordenação do Projecto:
Fernando Marques Pereira

Colaboradores:
Teresa Abraúl, Rui Brito

Capa:
Nuno Timóteo

Data de Publicação:
Outubro de 2006

¹ A 1ª Sessão Legislativa teve início a 10 de Março de 2005, uma vez que, por motivo de dissolução da Assembleia da República, lhe foi acrescido o tempo remanescente da 3ª Sessão Legislativa da IX Legislatura (nº 2 do artigo 171º da Constituição da República Portuguesa).

² Estão incluídas cinco (8) Leis Orgânicas e uma (1) Lei Constitucional. A Lei Constitucional teve na origem os Projectos de Revisão Constitucional n.º 1/X/1.ª a n.º 6/X/1.ª.

³ Os P JL n.º 199/X/1.ª e 200/X/1.ª (PCP) foram rejeitados na Generalidade, mas aprovados os textos de substituição apresentados pela Comissão de Educação, Ciência e Cultura.

⁴ O P JL n.º 203/X/1.ª (BE) foi rejeitado na Generalidade, mas aprovado o texto de substituição apresentado pela Comissão de Educação, Ciência e Cultura.

⁵ O P JL n.º 258/X/1.ª (Todos GP) foi aprovado mas não teve discussão na Generalidade.

⁶ A P PL n.º 61/X/1.ª (Governo) foi aprovada mas não teve discussão na Generalidade.

⁷ A P PL n.º 3/X/1.ª (ALRAM) foi retirada.

⁸ Eleições para o Conselho Económico e Social, Comissão para a Igualdade e Contra a Discriminação Racial, Conselho Superior dos Tribunais Administrativos e Fiscais, Conselho Superior de Magistratura, Comissão de Acesso aos Documentos Administrativos, Conselho Superior do Ministério Público, Conselho de Estado, Comissão Nacional de Eleições, Conselho Superior de Defesa Nacional, Conselho Nacional de Educação e Tribunal Constitucional.

⁹ Entradas, mas não admitidas por intempestividade, nos termos do n.º 1 do artigo 199.º do Regimento da Assembleia da República, as Apreciações Parlamentares n.º 11/X/1.ª (CDS-PP) e n.º 12/X/1.ª (CDS-PP).

¹⁰ O número total de Petições entradas durante a X Legislatura (154), não corresponde ao total de Petições distribuídas (160), visto que existem 6 Petições que baixaram a mais do que uma Comissão.

¹¹ O Voto n.º 26/X/1.ª (PS) foi substituído pelo Voto n.º 28/X/1.ª (Todos GP). O Voto n.º 30/X/1.ª (PS) foi substituído pelo Voto n.º 33/X/1.ª (PS/PSD).

¹² O Voto n.º 31/X/1.ª (PSD) foi substituído pelo Voto n.º 33/X/1.ª (PS/PSD).

¹³ O Voto n.º 27/X/1.ª (CDS-PP) foi substituído pelo Voto n.º 28/X/1.ª (Todos GP).